

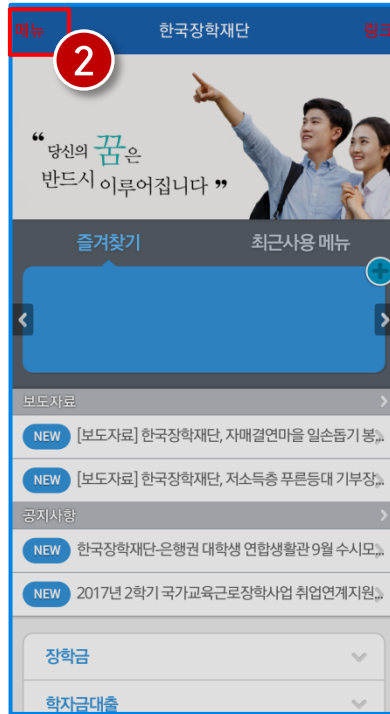
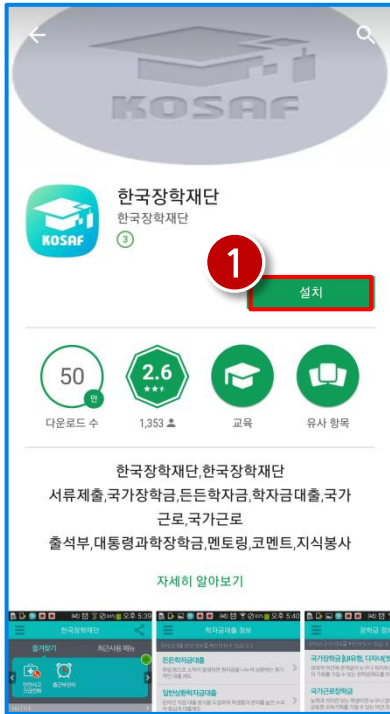
2018학년도 2학기 국가 교육근로장학사업 희망근로장학기관 모바일 신청 매뉴얼 (학생용)

※ 신청 전 잠깐!

1. 소속대학이 국가 교육근로장학사업에 참여하며,
2018학년도 2학기 통합신청기간 내 국가 교육근로장학금을
신청한 학생만 희망근로기관 신청이 가능합니다.
2. 신청 가능한 희망근로장학기관의 수는 일반근로장학기관 1개,
우수근로장학기관 1개입니다.
3. 희망근로장학기관 신청 후 PC에서 신청현황을 확인하시어
최종 신청 내역을 확인하시기 바랍니다.
4. 반드시 매뉴얼의 절차에 따라 진행하시기 바랍니다.

※ 희망근로장학기관 신청 매뉴얼 관련 문의 : 1599 - 2290

1) 한국장학재단 어플리케이션 설치 및 실행



전체메뉴 > 장학금 > 국가교육근로장학 희망근로기관

(1) 안드로이드의 경우 '구글 플레이스토어', 아이폰의 경우 '앱스토어' 에서 '한국장학재단' 검색 후 한국장학재단 어플리케이션 설치

(2) 설치가 완료되면 '한국장학재단' 어플리케이션 실행 후 메인 페이지 좌측 상단의 '메뉴' 버튼 클릭

(3) '메뉴' 버튼 클릭으로 팝업된 '전체메뉴' 에서 (장학금) 버튼 클릭

(4) (국가교육근로장학 희망근로기관) 버튼 클릭 후 다음페이지로

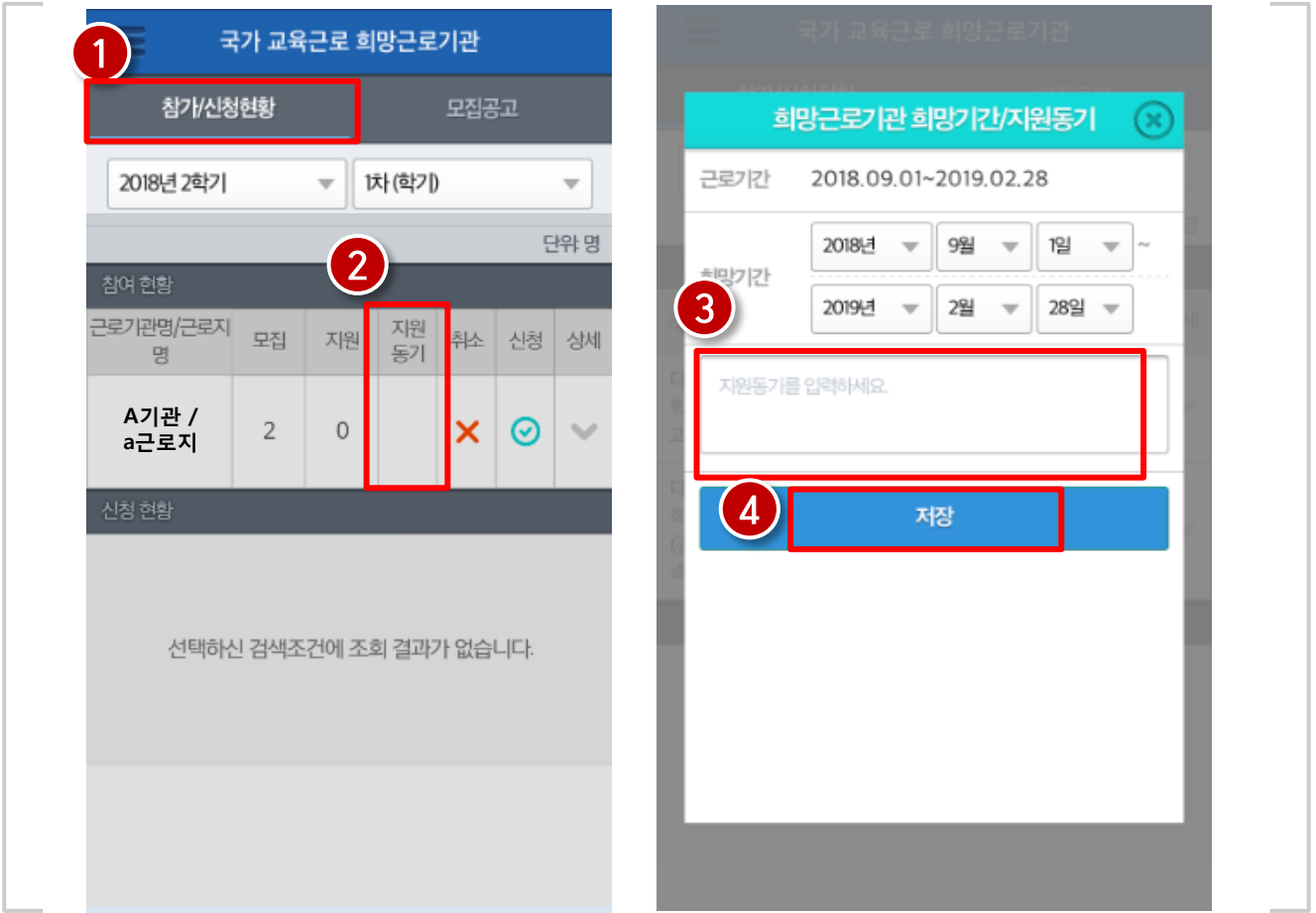
2) 모집공고 조회 및 희망근로기관 참여선택

The image shows two screenshots of a mobile application interface for job application. The left screenshot shows the '모집공고' (Recruitment) screen. At the top, there are navigation menus and a '모집공고' button. Below that, there are filters for '2018년 2학기', '일반기관', and '차(학기)'. There are also radio buttons for '전체', '교내근무', and '교외근무'. A table lists job openings with columns for '근로기관명/근로지명', '모집', '참여', and '상세'. The '참여' column has blue checkmark icons. The right screenshot shows a confirmation dialog box with the text '참여 하시겠습니까?' and '희망근로기관 모집에 참여 하시겠습니까?'. There are two buttons: '확인' and '취소'.

전체메뉴 > 장학금 > 국가교육근로장학 희망근로기관 > 모집공고

- ① 우측 상단의 (모집공고) 버튼 클릭
- ② 모집공고 화면으로 변경되면 화면 학기는 '18년 2학기' 로 선택하고
근로를 희망하는 기관 유형을 선택한 뒤 차수는 '1차' 으로 선택
※ 소속대학에서 희망근로장학기관 신청 프로그램을 운영하지 않거나(소속대학 확인 필요), 본인이 2018학년도 2학기 국가 교육근로장학금을 신청하지 않았을 경우 근로기관이 조회되지 않습니다.
- ③ 조회된 근로지 목록을 확인하고, 근로를 희망하는 기관은 참여버튼(☑)을 클릭
(일반근로장학기관 1개, 우수근로장학기관 1개 까지 최종신청 가능)
- ④ 참여버튼(☑)클릭 후 팝업되는 창에 표기된 기관이 본인이 희망하는 기관이 맞으면 '확인' 버튼 클릭

3) 참가/신청현황 및 지원동기 입력



전체메뉴 > 장학금 > 국가교육근로장학 희망근로기관 > 참가/신청현황

- (1) '참가/신청현황'에 표시되는 기관이 본인이 신청한 기관이 맞는지 확인
- (2) 확인이 완료된 기관에 대해서는 '지원동기'의 공란 부분 클릭
- (3) 공란부분을 클릭하여 팝업되는 '희망근로기관 희망기간/지원동기' 창에서 근로 희망기간, 지원동기 등을 입력
- (4) 작성한 희망기간, 지원동기 등을 최종 확인 후 '저장' 버튼 클릭

4) 희망근로장학기관 최종 신청 단계



전체메뉴 > 장학금 > 국가교육근로장학 희망근로기관 > 참가/신청현황

(1) 지원동기까지 작성완료 했을 경우, 신청 클릭

(2) 의 '확인'을 클릭하면 모바일 신청 완료

4) 희망근로장학기관 신청현황

국가 교육근로 희망근로기관						
참가/신청현황				모집공고		
2018년 2학기		1차(학기)				
단위명						
참여 현황						
근로기관명/근로지명	모집	지원	지원 동기	취소	신청	상세
Z기관 / c근로지	1	0		✗	☑	▼
신청 현황						
근로기관명/근로지명	모집	지원	지원 동기	취소	상세	
A기관 / a근로지	2	1		✗	▼	

전체메뉴 > 장학금 > 국가교육근로장학 희망근로기관 > 참가/신청현황

(①) 신청이 완료된 기관은 '신청 현황' 에서 확인 가능하며,
PC에서 최종 신청내역을 확인하시기를 바랍니다.