

2018년 2학기 2차  
푸른등대 기부장학금(블리자드)  
학생 신청 매뉴얼



# 푸른등대 기부장학금 신청하기: 한국장학재단 홈페이지 접속([www.kosaf.go.kr](http://www.kosaf.go.kr))



장학금

학자금대출

인재육성

기부

생활관

고객센터

재단소개

정보공개

## 소득구간(분위)

한눈에 보는 소득구간(분위)  
나의 소득구간(분위) 확인  
소득구간(분위) 이의신청  
가구원 정보제공 등의 하기  
가구원 정보제공 등의현황  
국외 소득·재산 신고 현황  
가구원 소득구간(분위) 산정  
현황

## 소득연계형 국가장학금

국가장학금 I 유형  
(학생직접지원형)  
국가장학금 II 유형  
(대학연계지원형)  
다자녀 국가장학금  
지역인재장학금  
입학금 지원 장학금

## 국가 교육근로 및 중소기업 취업연계 장학금(희망사다리)

국가 교육근로장학금  
중소기업 취업연계 장학금  
(희망사다리)

## 기부장학금

푸른등대 기부장학금

## 국가우수 장학금

대통령과학장학금  
국가우수장학금(이공계)  
인문100년장학금  
예술체육비전장학금  
우수고등학생 해외유학  
장학금(드림장학금)  
대학원생지원장학금  
국가전문대학우수장학금

## 장학금신청

신청가이드  
신청서작성  
종합조회  
신청현황  
선정결과  
수혜내역  
서류제출현황  
계좌정보수정

## 증명서발급

신청증명서발급  
장학증서발급  
증명서발급  
소득구간(분위) 통지서 발급  
**학자금 중복지원방지**  
중복지원방지 제도 안내  
중복지원현황 조회  
**스마트학자금맞춤설계**  
학자금지원정보찾기  
학생생활정보찾기

· [보도자료] 안국영육세간, 서민염여역인민 일북

· [보도자료] 한국장학재단 18년도 2학기 푸른등대 기부장학생 신규 선발

· [보도자료] 한국장학재단, 전북출장지원센터 개소식

## 공지사항

- 2018년 2학기 국가우수장학금(이공계) 중간평가(2+2) 대상 재학생 신청 안내
- 2018년 2학기 고졸 후학습자 장학금(희망사다리II유형) 시행안내
- 2018년 2학기 한국장학재단-은행권 대학생 연합생활관 신규 생활관생 모집 공고



분야별 우수학생의 성장과  
발전을 위한 국가우수장학금

## (희망사다리)



근로경험도 쌓고 장학금도 받는  
/ 중소기업 취업(창업)을 지원하는 장학금

## 인재육성/기부 /푸른등대 기부장학금



꿈과 희망이 함께하는  
인재육성/기부/푸른등대 기부장학금

- ▶ 사회리더 대학생 멘토링  
(차세대리더육성멘토링)
- ▶ 대학생 지식멘토링
- ▶ 기부
- ▶ 푸른등대기부장학금

사회리더대학생멘토링 신청하기

# 푸른등대 기부장학금 신청하기: 공인인증서 로그인

## 로그인

한국장학재단을 방문해주셔서 감사합니다.

The screenshot displays the KOSAF login interface. On the left, there is a '로그인' (Login) section with fields for '아이디' (ID) and '비밀번호' (Password). Below it, a section titled '로그인이 안되는 경우' (Cases where login fails) lists several reasons. The main part of the page is a '인증서 선택' (Certificate Selection) dialog box. This dialog box has a header with the KOSAF logo and title. It contains a '저장매체 선택' (Select storage media) section with icons for '하드디스크', '이동식디스크', '보안토큰', '스마트인증', '저장토큰', and '휴대폰'. Below this is a table with columns for '발급대상', '발급자', '구분', and '만료일자'. At the bottom of the dialog, there are buttons for '인증서 보기', '인증서 찾기', and '인증서 삭제', along with a text input field for '인증서 암호' (Certificate password) which is highlighted with a red box. To the right of the dialog, the main login area is visible, featuring a section titled '인증서 로그인' (Certificate Login) with a '주인등록번호' (Owner registration number) field and a '로그인' (Login) button, both highlighted with a red box. Below this is an '인증서 안내' (Certificate Guide) button.

### ○ 푸른등대 기부장학금 신청을 위해 공인인증서 필요

- 공인인증서는 인터넷상 거래를 위한 본인확인 용도로 사용

### ○ 공인인증서 발급절차

- 재단과 업무제휴 협약체결 은행을 방문하여 계좌개설 및 인터넷 뱅킹 가입 후 해당은행 홈페이지에서 공인인증서 무료 발급

- 제휴은행 : 우리, 국민, 신한, 기업, 경남, 농협, 광주, 대구, 부산, 수협, KEB하나, SC제일, 전북, 제주, 우체국

- 범용공인인증서 발급기관 홈페이지 접속 후 수수료 지불 및 개인 범용공인인증서 발급

- 기 공인인증서 보유자는 종전 인증서 사용 가능

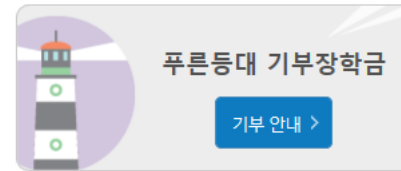
# 푸른등대 기부장학금 신청하기: 신청자격 확인하기

## 푸른등대 기부장학금

한국장학재단 '푸른등대' 기부금을 통해 조성된 기부금을 활용한 장학금으로  
기부자의 숭고한 의도 및 깊은 뜻을 구현하는데 의의를 두고 있음  
(조성된 기부금에 따라 매년 사업규모가 변동됨)

### 일정

- (2차)  
\* 신청 및 서류제출 : 2018. 8. 7.(화) ~ 8. 20.(월) 18시까지
  - (1차)  
\* 신청 및 서류제출 : 2018. 7. 19.(목) ~ 8. 3.(금) 18시까지  
\* 공휴일·일요일 포함 신청기간 내 24시간 신청 가능  
\* 최종 선발 및 장학금 지급: 2018. 10월 중 예정
- ※ 각 항목을 클릭하시면 자세한 내용을 보실 수 있습니다.



- 신청하기 >
- 신청현황 >
- 수혜내역 >
- 증명서 발급 >
- 선정 결과 >

신청자격	심사기준	지원규모	장학금 공지	FAQ
------	------	------	--------	-----

### 신청자격

차수	기부처	신청자격
		• 대한민국 국적의 국내 4년제 및 전문 대학교 재학생(잔여 정규학기가 2개 학기 이상인자. 신·편입생 및 졸업학기자 제외)

- 푸른등대 기부장학금 소개 및 신청자격 확인 후 [신청하기] 클릭
- 푸른등대 기부장학금 신청 및 서류제출 기간 : '18. 8. 8.(수) 9시 ~ 8.20.(월) 18시까지  
\* 신청 마감일인 '18. 8. 20.(월) 18시까지 소득 심사를 위한 가구원동의 및 서류제출(소득구간 산정을 위한 가족관계 등 확인 서류 및 기부처별 제출서류) 절차가 완료되어야 함
- ※ 주말·공휴일 포함 24시간 신청가능(마감일 제외)
- ※ 신청 전 준비사항 : 본인 명의 공인인증서 및 계좌번호, 부모의 주민등록번호(기혼자는 배우자의 주민등록번호)

# 푸른등대 기부장학금 신청하기

## 신청서작성

[신청가이드바로가기 >](#)

### 한국장학재단 장학금 신청

대학원생지원장학금 (인문사회계)

국가연구장학금 **now**

성적우수장학금 **now**

- 대통령과학장학금
- 국가우수장학금(이공계)
- 국가우수장학금 (이공계 지역대)
- 인문100년장학금
- 예술체육비전장학금
- 드림장학금(국내)
- 드림장학금(해외)
- 전문대학성적우수장학금

푸른등대 삼성SOS장학금 (사랑드림 상성)

푸른등대 기부장학금 (사랑드림)

- 희망사다리장학금
- 다문화학생멘토링장학금
- 대학생청소년교육지원사업 (구.교육기부)
- 국가근로장학사업 (취업연계 장애대학생 도우미 지원유형 권역별 취업활성화 유형)
- 법학전문대학원장학금

국가장학금(편유형) 및 디지털(셋째아이 이상)

국가근로장학금

신청하고자 하시는 장학금을 선택하시고 신청하기 버튼을 누르세요. [신청하기 >](#) [공인인증서 발급 안내 >](#)

○ 푸른등대 기부장학금 소개 및 신청자격 확인 후 [신청하기] 클릭

○ 푸른등대 기부장학금 신청 및 서류제출 기간 : '18. 8. 8.(수) 9시 ~ 8.20.(월) 18시까지

\* 신청 마감일인 '18. 8. 20.(월) 18시까지 소득 심사를 위한 가구원동의 및 서류제출(소득구간 산정을 위한 가족관계 등 확인 서류 및 기부처별 제출서류) 절차가 완료되어야 함

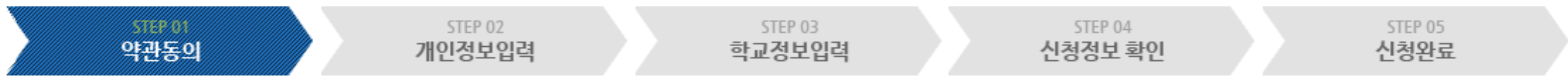
※ 주말·공휴일 포함 24시간 신청가능(마감일 제외)

※ 신청 전 준비사항 : 본인 명의 공인인증서 및 계좌번호, 부모의 주민등록번호(기혼자는 배우자의 주민등록번호)

# 신청서작성 STEP 01 약관동의

## 신청서작성

### 신청서 작성



이름		주민등록번호	
신청상품	푸른등대 기부장학금	신청일자	
상품유형	<input checked="" type="radio"/> 신규		

#### ○ 개인정보제공 및 약관동의

개인(신용)정보의 수집제공활용 및 조회에 동의 하시겠습니까?	<a href="#">내용확인 &gt;</a>	<input checked="" type="checkbox"/> 예, 내용에 동의합니다. <input type="checkbox"/> 아니오
신청인 동의서 안내를 충분히 읽고 이해하셨습니까?	<a href="#">내용확인 &gt;</a>	<input checked="" type="checkbox"/> 예, 내용에 동의합니다. <input type="checkbox"/> 아니오

본인은 위 내용에 동의하며 신청서에 필요한 정보를 누락 없이 사실만을 입력하겠습니다.  
누락 및 사실 아닌 내용 입력으로 신청이 거절 될 수 있음을 인정합니다.

[공인인증서 동의 >](#)

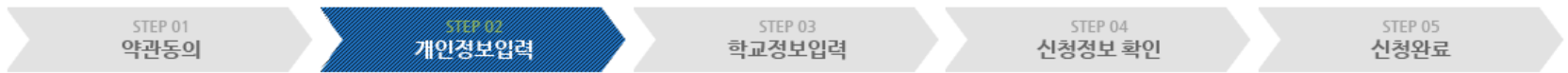
[취소 >](#)

- 푸른등대 기부장학금 상품유형 '신규' 선택
- 개인(신용)정보의 수집제공활용 및 조회 동의서, 신청인 동의서 내용확인 후 동의
- 공인인증서 동의 진행

# 신청서작성 STEP 02 개인정보입력①

## 신청서작성

### 신청서 작성



이름		주민등록번호	
신청상품	푸른등대 기부장학금	신청일자	2018-08-01
신청유형	신규		

○ 장학금 신청에 필요한 정보를 정확히 입력하세요.

신청자격 선택

신청자격 확인하기 >

신청자격

게임분야에 관심이 있는 자

기부처

블리자드

기부자 우대사항

선택사항이 없습니다.

○ 신청자격 및 기부처 선택하기



# 신청서작성 STEP 02 개인정보입력②

## 개인정보 입력

\* 는 필수 입력사항입니다.

전화번호	02 [v] - [ ] [ ] - [ ] [ ]	휴대폰번호	010 [v] - [ ] [ ] - [ ] [ ]	<a href="#">휴대전화인증 &gt;</a>
이메일	[ ] [ ] @ hanmail.net	hanmail.net [v]	※ 학자금지원에 관한 중요사실(신청, 동의현황, 소득산정 결과, 심사 등)을 휴대전화번호 및 이메일을 통해 통지하오니 반드시 정확한 정보를 입력하시기 바랍니다.	
* 실거주지 주소	[ ] [ ] 우편번호찾기 >	[ ] [ ] - [ ] [ ] [ ] [ ]		

- \* 실거주지 주소로 우편물이 발송됩니다.
- \* 실거주지 주소가 다른 경우 변경해 주십시오

'1학기 소득인정액 계속 사용신청' 선택 시 2학기 신청정보 자동 입력(1학기 신청정보)

소득·재산 조사 방법 선택	
* 소득·재산 조사 방법	<input type="radio"/> 1학기 소득인정액 계속 사용신청 <input checked="" type="radio"/> 2학기 소득인정액 재조사 신청(최초 신청 포함)
1학기 소득구간(소득인정액) 미산정자, 1학기 동의대상 가구원 제외자, 1학기 기초생활수급자차상위계층은 '1학기 소득인정액 계속사용신청'을 선택하실 수 없습니다. '2학기 소득인정액 재조사 신청(최초 신청 포함)'만 가능합니다. 국외 소득재산 신고이력이 있는 대상자의 경우 향후 '신고내역 모니터링 결과'에 따라 [1학기 소득인정액 계속 사용신청]이 제한될 수 있습니다. (모니터링 결과 제한 조치를 적용받은 대상자가 [1학기 소득인정액 계속 사용 신청]을 선택한 경우, 향후 재조사 신청으로 조사방법이 변경될 수 있습니다)	

'2학기 소득인정액 재조사 신청(최초 신청 포함)' 선택 시 2학기 신청정보 신규 입력

결혼여부확인

미혼   
 기혼   
 이혼   
 사별 · 학생 본인이 혼인한 경우(법률혼) 기혼으로 표기.

장애인 확인

\* 장애인 확인     예     아니오

기초생활수급자 및 차상위계층여부 선택

\* 선택사항     기초생활수급자 여부   
 차상위계층 여부   
 해당없음

[\[차상위계층\] 확인 증빙서류 >](#)

- 장애인 : 학생 본인이 장애인에 해당할 경우에만 장애인 선택
- 기초/차상위 : 신청일 기준 학생 및 가구원(미혼:부모, 기혼:배우자) 중 1인 이상이 자격을 보유하고 있는 경우에만 선택
- 신청완료 후 [장학금] → [장학금신청] → [서류제출현황]에서 서류제출 대상여부 확인 후 서류 제출



# 신청서작성 STEP 02 개인정보입력③

## 결혼여부확인

미혼  기혼  이혼  사별 \* 학생 본인이 혼인한 경우(법률혼) 기혼으로 표기.

## 가족정보 (부모님)

아버지정보			
구분	선택 <input type="text"/>		
성명(아버지)	<input type="text"/>	주민등록번호	<input type="text"/> - <input type="text"/>
전화번호	선택 <input type="text"/> - <input type="text"/> - <input type="text"/>	휴대폰번호	선택 <input type="text"/> - <input type="text"/> - <input type="text"/>
어머니정보			
구분	선택 <input type="text"/>		
성명(어머니)	<input type="text"/>	주민등록번호	<input type="text"/> - <input type="text"/>
전화번호	선택 <input type="text"/> - <input type="text"/> - <input type="text"/>	휴대폰번호	선택 <input type="text"/> - <input type="text"/> - <input type="text"/>

1) 미혼

## 결혼여부확인

미혼  기혼  이혼  사별 \* 학생 본인이 혼인한 경우(법률혼) 기혼으로 표기.

## 가족정보 (배우자)

배우자정보			
구분	선택 <input type="text"/>		
성명(배우자)	<input type="text"/>	주민등록번호	<input type="text"/> - <input type="text"/> <a href="#">실명확인 &gt;</a>
전화번호	선택 <input type="text"/> - <input type="text"/> - <input type="text"/>	휴대폰번호	선택 <input type="text"/> - <input type="text"/> - <input type="text"/>

2) 기혼

## ○ 가족정보 입력

- 미혼의 경우 부모의 정보를, 기혼(배우자 생존)의 경우 배우자의 정보를 입력
- \* 국가장학금 신청자는 가족정보가 입력되어 있음
- 가족 성명, 주민번호, 연락처 입력 시 정확한 정보를 입력하여 심사지연 등 불이익 방지

# 신청서작성 STEP 02 개인정보입력④

## 1) 미혼

### 형제 정보

형제 가구 여부	형제/자매 2명 ▼ 중 선택 ▼
----------	-------------------

· 다자녀가구임을 증명할 수 있는 부 또는 모의 '가족관계증명서' 제출이 필요합니다.

· 결혼여부에서 기혼, 이혼, 사별 선택의 경우 본인의 자녀 수를 선택

## 2) 기혼

### 자녀 정보

자녀 가구 여부	자녀 2명 ▼ 중 선택 ▼
----------	----------------

· 다자녀가구임을 증명할 수 있는 본인의 '가족관계증명서' 제출이 필요합니다.

· 결혼여부에서 기혼, 이혼, 사별 선택의 경우 본인의 자녀 수를 선택

### 재외국민 입학전형 여부 선택

* 재외국민 입학전형 여부	<input type="radio"/> 예 <input checked="" type="radio"/> 아니오
	재외국민 입학전형 여부의 경우 현재 소속 대학 기준으로 선택하여야 하며, 잘못 입력했을 경우 학자금 지원에 불이익이 있을 수 있으니 정확히 입력해 주시기 바랍니다. 재외국민 특별전형 입학자란 [①영주교포자, ②해외근무자 자녀, ③유치과학자 교수요원 자녀, ④기타 재외국민의 자녀, ⑤외국에서 전 교육과정 이수 재외국민, ⑥외국에서 전 교육과정 이수 외국인으로 입학 후 현재 대한민국 국적 취득자 중 하나에 속하는 학생을 말합니다.

### 계좌정보

등록계좌	
계좌선택	<input type="text"/> ▼ <a href="#">신규입력 &gt;</a> · 본인명의 계좌를 등록하셔야 합니다.

· 신청기간 종료 후 입금계좌 변경이 불가하오니 주의하시기 바랍니다.

[< 이전](#) [확인 >](#) [취소](#)

- 미혼의 경우 형제 정보 입력/ 기혼의 경우 자녀 정보 입력
- 재외국민 입학전형 여부 선택(유의사항을 정독 후 정확히 입력)
- 계좌정보 입력 후 확인버튼 클릭

# 신청서작성 STEP 03 학교정보입력

이름		주민등록번호	
신청상품	푸른등대 기부장학금	신청일자	2018-08-03
신청유형	신규	기부처	블리자드

## ○ 학교정보

소속대학	<input type="text"/> <a href="#">찾기 &gt;</a>	단과대학	<input type="text" value="단과대없음"/>
학과/전공	<input type="text"/> <a href="#">검색 &gt;</a>	학번	<input type="text"/>
학적구분	<input type="text" value=""/> ▼	학년	<input type="text" value="선택"/> ▼

- 신청 학기 기준의 재학 구분을 선택해 주시기 바랍니다.
- KDB나눔재단은 공고일 현재(18년 2학기 기준) 잔여 정규학기가 2개 학기인 학생만 지원가능합니다.

## 개별서류 제출

**1** 개별서류 확인하기 >

첨부파일	<input type="text"/> [미등록] <b>3</b>
	<input type="text"/> <a href="#">찾아보기...</a> <a href="#">파일 등록 &gt;</a>

### <푸른등대 기부장학금 개별서류 제출방법>

1. [개별서류 확인하기]에서 선택한 기부처별 제출서류 목록을 확인합니다.
2. 제출서류는 [찾아보기]를 클릭하여 파일 선택 후 **파일 등록**을 클릭하면 등록됩니다.
3. 첨부파일의 최대 용량은**10MB**이내만 가능하며, **PDF, ZIP, JPG, HWP** 파일 형태로 등록 가능합니다.  
※ 등록하신 파일의 이름은 정해진 규칙에 의해 자동으로 바뀝니다.
4. 등록된 파일은 [파일등록완료]를 클릭하면 확인 가능합니다.  
※ 블리자드\_자기소개서양식 **[자기소개서 양식]** **2**

- 학교 및 학적 정보 입력 : 장학금 기부처별로 신청 가능 대학 및 학적이 다르므로 신청 자격 확인
- 개별서류 제출 : **1기부처 필수-선택서류 확인** → **2자기소개서 양식 다운** → **3파일 등록**  
★제출서류가 2개 이상인 경우 1개의 파일로 업로드★

# 신청서작성 STEP 04 신청정보 확인

## 기초생활수급자 및 차상위계층여부 선택

선택사항	<input type="radio"/> 기초생활수급자 여부 <input type="radio"/> 차상위계층 여부 <input checked="" type="radio"/> 해당없음
------	---

## 재외국민 입학전형 여부 선택

재외국민 입학전형 여부	<input type="radio"/> 예 <input checked="" type="radio"/> 아니오
--------------	--

## 계좌정보

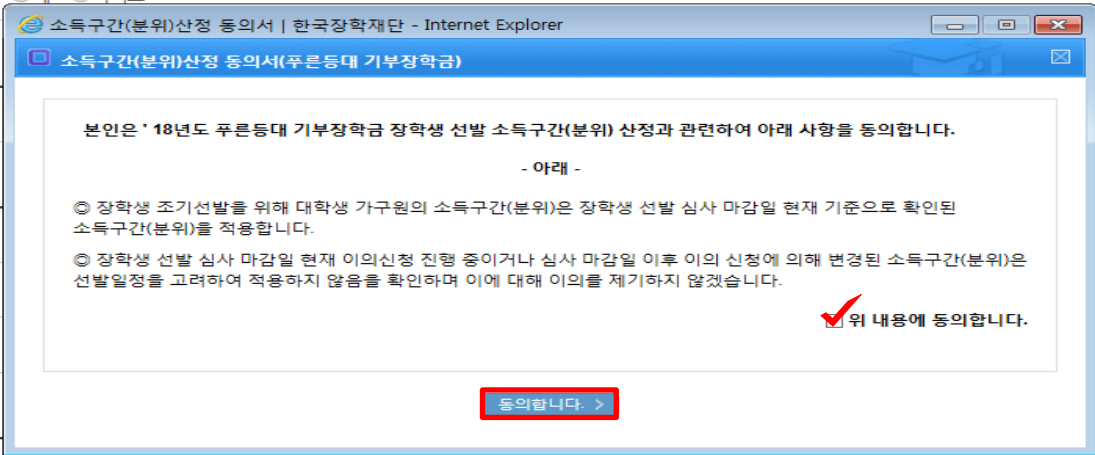
등록계좌	
------	--

## 학교정보

소속대학	
학과/전공	
학적구분	

## 개별서류 제출

첨부파일	JH0089173233_1516768782153.pdf
------	--------------------------------



## 소득구간(분위)산정 동의서(푸른등대 기부장학금)

소득구간(분위)산정 동의서(푸른등대 기부장학금)에 동의 하시겠습니까?	<input checked="" type="checkbox"/> 예 동의합니다. <input type="checkbox"/> 아니오
--	---

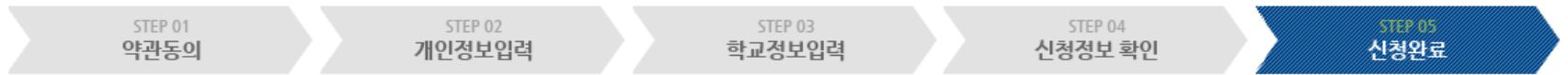
< 이전    **확인 >**    취소

- 소득분위 산정 동의서(푸른등대 기부장학금)에 동의
  - 푸른등대 기부장학금은 선발일정을 고려하여 장학생 선발 심사 마감일 기준의 소득분위 적용
  - **정확한 정보 입력 및 서류제출 기한 준수**
  - \* '18. 8. 20.(화) 18시까지 소득 심사를 위한 가구원동의 및 서류제출(소득구간 산정을 위한 가족관계 등 확인 서류 및 기부처별 제출서류)이 완료되어야 함
- 확인 버튼 클릭 및 공인인증서 본인 인증 후 장학금 신청완료

# 신청서작성 STEP 05 신청완료

## 신청서작성

### 신청서 작성



장학금 신청서 작성이  
정상적으로 완료 되었습니다.

### 참조하세요!

#### <소득 확인 서류 제출방법>

※ 소득구간(분위) 확인을 위한 '가족관계증명서', '기초/차상위 증명서' 등은  
[장학금 → 장학금신청 → 서류제출현황]에 제출하시면 됩니다.

※ 정부학자금 통합신청 시 소득 확인 서류를 제출한 경우에는 제출하실 필요가 없습니다.

신청현황 >

신청서 출력 >