

2023년도 2학기 1차 국가근로장학금 모바일 학생신청 매뉴얼(근로장학생용)

※ 신청 전 잠깐!

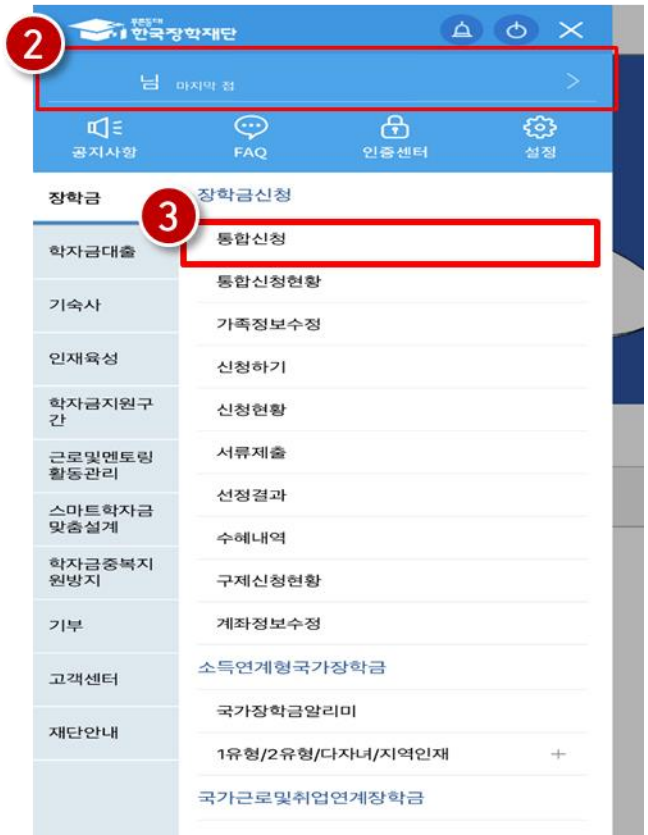
◎ 2023년도 2학기 1차 국가근로장학사업 학생신청기간
2023. 5. 23.(화) 09:00 ~ 2023. 6. 22.(목) 18:00까지

◎ 서류제출 및 가구원 동의기간
2023. 5. 23.(화) 09:00 ~ 2023. 6. 29.(목) 18:00까지

1. 국가근로장학금은 근로장학생의 근로 시간에 따라 장학금이 지급됩니다.
2. 방학 집중근로에 참여하고자 하는 학생은 반드시 국가근로 1,2차 신청기간에 국가근로장학금을 신청하시기 바랍니다.
3. 향후 희망근로기관 신청, 장학생 선발 등의 절차는 대학마다 상이하므로 반드시 소속대학의 공지를 확인하시기 바랍니다.

※ 국가근로장학사업 관련 문의: 1599-2290

1) 앱 접속



한국장학재단 모바일 앱 접속

- 한국장학재단 앱 접속
- 왼쪽 메뉴 클릭(①)
- 로그인(②) 후 하단의 '통합신청' 클릭(③)

2) 통합신청

< 통합신청 가이드

사전 준비물

- 본인명의 전자서명수단(신청서 작성 및 약정체결시 필요)
※ 전자서명수단 종류: 공동인증서, 금융인증서, 간편인증(민간인증서)
- 부모의 주민등록번호(기본자는 배우자의 주민등록번호)
- 본인명의 계좌번호(없는 경우 시중 은행에서 계좌 발급 필요)

신청 가능한 학자금 유형

국가장학금(Ⅰ,Ⅱ 유형), 국가근로장학금, 학자금대출, 농촌출신대학생 학자금융자
※ 기타 장학금은 해당 홈페이지에서 신청 가능

신청시 주의사항

- 학생 본인 명의 신청
대학생 자녀의 부모님 명의로 대신 신청할 경우 학자금 지원이 불가합니다.
- 서류제출
서류제출이 필요한 경우에 한하여 안내 문자를 보내드리오니 신청이후에 서류제출 메뉴에서 제출하시면 됩니다.
- 정보수정
신청 완료 후에는 입력된 정보를 수정할 수 없습니다. 수정하려면 신청취소 후 재신청 할 수 있으니, 잘 확인 후에 신청해 주세요.
- 학자금대출
학자금대출을 이용하고자하는 학부생의 경우, 국가장학금 신청 시 학자금대출을 함께 신청하시기 바랍니다.
- 이중학적
재단 학자금 지원은 1개 학적에 대해서만 지원이 가능하며, 국가장학금은 대학 학부 학적에 대해 지원이 가능합니다.
※ 대학원 및 학점은행 학자금대출과 대학 국가장학금 동시 수혜 불가

통합신청

- STEP 1 학사 정보 등록**
학교정보를 입력해 주세요.
- STEP 2 학자금 유형 선택**
상표정보를 입력해 주세요.
- STEP 3 약관 동의**
신청약관에 동의해 주세요.
- STEP 4 신청정보 등록**

1 통합신청하러 가기

임시저장

신청하기

앱 > 통합신청 > 통합신청하러 가기 > 학사 정보 등록

- 통합신청 가이드 내용 확인 후 통합신청하러 가기 (1)클릭
- 학사 정보 등록 (2) 클릭

2) 통합신청

1 학사 정보 등록 유의사항 1

학생명	<input type="text"/>
주민등록번호	<input type="text"/>
학칙/제학 * ①	<input type="text"/>
소속대학 * ①	<input type="text"/> <input type="button" value="검색"/>
학과/전공 *	<input type="text"/> <input type="button" value="검색"/>
단과대학	<input type="text"/>

* 학점은행제는 국가장학금 지원 불가

-학기 학년/학번(or수험번호) * ①

/

입학년월 *

졸업예정년월 *

| 「공공재정환수법」 시행에 따른 장학금 신청 유의사항
「공공재정 부정청구 금지 및 부정이익 환수 등에 관한 법률」이 2020년 1월 1일부터 시행됩니다.

2

앱 > 통합신청 > 학사 정보 등록

- 소속대학, 학과, 학번 등 입력 (1) 후 확인 (2) 클릭
 - 본인의 학적상태, 소속대학, 학번 등을 정확하게 입력
 - 잘못된 정보를 기입할 경우, 장학금 심사 및 지급 시 불이익이 발생할 수 있으므로 정확한 정보 기입이 필요함

2) 통합신청

< 통합신청

1 완료 학사 정보 등록 >

1 STEP 2 학자금 유형 선택 >
상용정보를 입력해 주세요.

STEP 3 약관 동의
신청약관에 동의해 주세요.

STEP 4 신청정보 등록

임시저장 신청하기

<< 학자금 유형 선택 >> (중요메시지)

국가장학금

학자금대출

2 국가근로장학금

농촌출신대학생 학자금용자

국가장학금 대상학교 검색

23년도 학자금 대출 격한대학 명단

국가근로장학금 참여대학 검색

※ 이외의 장학금은 계단 홈페이지 > 장학유수장학금 신청 메뉴에서 신청해 주시기 바랍니다.

3 확인

앱 > 통합신청 > 학자금 유형 선택

- 학자금 유형 선택 메뉴 클릭(①)
- '국가근로장학금' (②) 선택 후 확인 (③) 클릭

2) 통합신청

< 통합신청

1 완료 학사 정보 등록 >

2 완료 학자금 유형 선택 >
국가근로장학금

STEP 3 약관 동의 >
신청약관에 동의해 주세요.

STEP 4 신청정보 등록

<< 약관동의

기본동의

개인(신용) 정보 수집·이용·제공 및 조회 동의서

신청인 동의서

신청 주의사항

학자금 지원구간 선정 관련 동의

개인(신용)정보의 수집·제공 동의서 (지원구간 선정용)

금융정보등(금융보침)제공 동의서

가구원 확인 및 가구원 정보 제공 동의 시 주의사항

임시저장 신청하기 확인

앱 > 통합신청 > 약관 동의

- 약관 동의 메뉴 클릭(①)
- 약관 동의 세부 내용을 확인 후 하단의 확인 (②) 버튼 클릭

2) 통합신청

통합신청

1 완료 학사 정보 등록 >

2 완료 학자금 유형 선택
국가근로장학금 >

3 완료 약관 동의
모든 약관에 동의하였습니다. >

STEP 4 신청정보 등록 >

입시저장 신청하기

신청정보 등록

개인정보 > 가족정보 > 계약정보

이름 *
주민등록번호 *
전화번호
휴대전화번호 *
이메일 *
 직통광역

실거주지 주소(우편물 수령지) *
기반이력상실 등 안내 우편물은 고객에게 발생되는 불이익을 사전에 방지하기 위해 우편물수령처와 주민등록주소지가 상이할 경우 두 곳 모두 발송될 수 있습니다.
우편번호 찾기

병역사정 *
 필 또는 해당없음 미필

다음

앱 > 통합신청 > 신청정보 등록

- 신청정보 등록 (1) 클릭
- 개인정보(휴대전화번호, 이메일 등) 입력 (2) 후 다음 (3) 클릭

2) 통합신청

신청정보 등록

개인정보 > 가족정보 > 계좌정보

소득재산 조사방법 * ①

※ 1학기 소득인정액 계속 사용신청이란? 1학기 소득인정액을 그대로 2학기에 사용하는 제도입니다. (1학기과 경계값이 동일할 경우 1학기과 동일한 학자금 지원구간 확정)

※ 2022년 10월 4일(화) 18시까지 가족관계 확인 및 가구원 정보제공 동의가 완료된 경우에만 소득·재산 조사 방법 선택에 따른 학자금 지원구간이 산정되며, 이후에는 학자금 지원구간 산정이 불가합니다.

1학기 소득인정액 계속사용 2학기 소득인정액 재조사 신청(최초 신청 포함)

결혼여부 * ①

미혼 기혼
 이혼 사별

아버지 정보

구분 * 선택

성함 *
주민등록번호 *
실명인증
전화번호 * 없음
휴대전화번호 * 선택

이전 **4** 다음

신청정보 등록

개인정보 > 가족정보 > 계좌정보

예금주(간인 명의 계좌) * ①

계좌선택 *

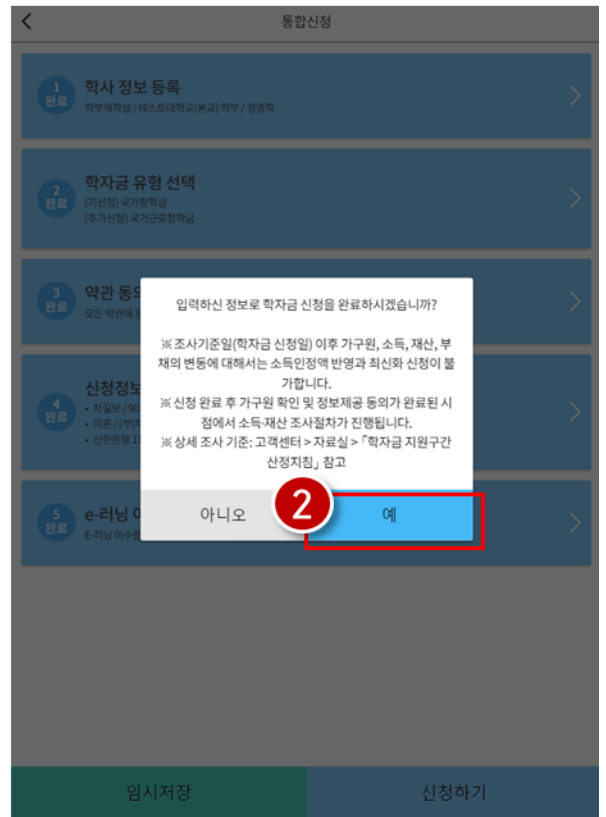
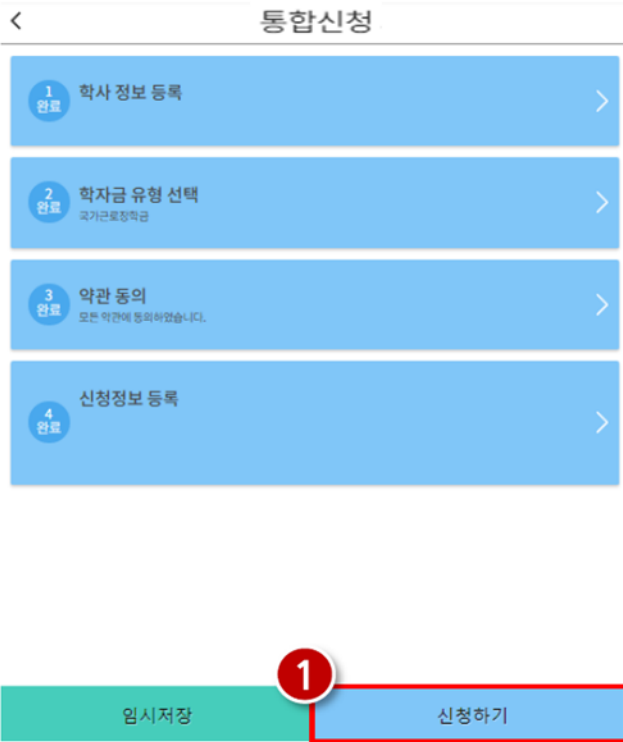
신규 등록

이전 **5** 확인

앱 > 통합신청 > 신청정보 등록

- 소득재산 조사방법, 가족정보(결혼여부 등) 입력 후 하단의 다음 (④) 클릭
- 계좌정보 입력 후 하단의 확인 (⑤) 클릭
 - 반드시 본인 명의의 계좌를 등록해야 하며, 타인 명의 계좌 입력 시 장학금 수혜 불가
 - 반드시 선택한 은행에 맞는 계좌번호를 입력해야 하며, 계좌정보가 불일치할 경우 추후 대학에서 장학금 지급 불가할 수 있음
(은행 선택시 A은행을 선택, 계좌번호 입력시에는 B은행의 계좌번호를 입력하면 안됨)

2) 통합신청




앱 > 원클릭신청 > 신청하기

- 학사 정보 등록부터 신청정보 등록까지 완료하였다면 하단의 신청하기 (1) 버튼 클릭 후 '예' (2) 버튼 클릭
- 공동인증서, 금융인증서, 간편인증(민간인증서) 이용하여 전자서명

3) 통합신청 완료

< 통합신청완료



신청서 작성 완료

가구원 정보제공 동의를 진행하셔야 학자금 지원구간이 신청되어 학자금지원이 진행될 수 있습니다.
서류제출대상자 여부는 '신청 1~3일 (휴일제외) 후에 확인'하실 수 있습니다

가족관계 확인 및 가구원 정보제공 동의 지연 등의 사유로 학자금 지원구간이 늦게 통지된 경우, 학자금 지원구간 산정결과에 대한 최신회신기간이 부족하거나, 최신회신 자제가 불가할 수 있음.(최신회신 마감일: '23.5.4.(목))
※ 최신회신 신청 마감일 이후에는 최신회신 신청 접수가 불가합니다.

정보제공동의 현황 보기

서류제출 안내 보러가기

중복지원 방지 안내 보기

푸른등대 ARS기부 안내 ←

신청현황 보러가기 →


1

< 통합신청현황

안내보기

총 1건의 원클릭 신청 정보가 있습니다.

1

 국가근로장학금

장학금 신청현황 보러가기

학자금대출 신청현황 보러가기

※ 국가장학금, 국가근로외의 장학금 신청 내역은 [장학금 신청현황 보러가기]에서 확인하실 수 있습니다.

신청취소 신청수정 (소속대학변경)

앱 > 원클릭신청 > 원클릭 신청하러 가기 > 신청완료

- 2023년도 2학기 1차 국가근로장학금 신청완료
- 신청현황 보러가기(1) 클릭하면 장학금 신청 정보 확인 가능