

면접 예약제 실시 안내

- 2015학년도 수시1차 면접고사는 10월 1일 14시부터 면접예약신청이 가능합니다.
- 실기고사 실시학과는 면접 예약을 실시하지 않습니다. 실기고사 실시학과 지원자는 해당학과로 문의하여 주시기 바랍니다.

국제비전 2015

① 소개

입학

학과

대학생활

홍보센터

커뮤니티



- 인터넷 증명 발급
- 개인정보처리방침
- 이메일 무단 수집거부
- 대학자세평가

신입학 모집안내






편입학 모집안내

산업체위탁안내

전공심화과정

신입학 모집일정 안내

현재 진행중인 입학 단계를 확인하시고 필요한 단계를 클릭하셔서 입학자원을 진행하시기 바랍니다.

<p>01</p>  <p>입시공지사항 ></p> <p>입시상담안내 ></p> <p>입시FAQ ></p> <p>입시Q&A ></p> <p>전년도 입시결과 ></p>	<p>02</p>  <p>모집요강 ></p> <p>전형별 제출서류 양식 ></p> <p>입시자료 신청 ></p>	<p>03</p>  <p>원서접수 ></p> <p>원서접수 확인 ></p> <p>수험표 출력 ></p> <p>경쟁률 조회 ></p>	<p>04</p>  <p>면접신청 ></p>	<p>05</p>  <p>합격자 조회 ></p> <p>등록금납부 조회 ></p>
--	--	--	--	---

②

① 국제대학교 메인 홈페이지 → 왼쪽 “입학” 클릭

② 신입학 모집안내 → “04 면접신청” 클릭

③

성명	<input type="text"/>
주민번호	<input type="text"/> (*를 제외한 13자리)

확인 ▶ 취소 ▶

▶ 지원정보

④ (*를 보시려면 목록을 클릭하세요.)

도	수험번호	성명	모집구분	전형구분	지방학과	면접일자
2015			수시1차		시간 및 장소를 신청 하십시오.	
2015			수시1차		시간 및 장소를 신청 하십시오.	
2015			수시1차		시간 및 장소를 신청 하십시오.	

로그아웃

- ③ 지원자 성명과 주민번호 입력 후 “확인” 클릭
- ④ 지원목록 클릭

수험번호		성명		주민번호	
출신고등학교				졸업년도	
본인핸드폰		자택전화		학부모연락처	
주소					
지원학과					
전형구분					
면접신청일자					

⑤	면접실기장소	면접실기시간	정원	신청인원	비고
선택					
선택					
선택					
선택					
선택					
⑥					

수험표출력


닫기

수험표를 출력하기 위해서는 ActiveX를 반드시 설치하셔야 합니다.
설치가 되지 않으시는 분들은 아래쪽의 버튼을 클릭하여 수동으로 설치하시기 바랍니다.

뷰어설치

- ⑤ 예약이 가능한 면접일자와 시간을 확인하고 해당 시간을 선택하여 예약
- ⑥ 면접예약 후 왼쪽 하단 "수험표출력" 클릭

수험표

모집시기	수시1차
지원학과	
수험번호	
성명(한글)	
주민등록번호	
 국제대학교	
발급자인	
인터넷발급	

■ 유의사항

- 본 수험표는 전형기간동안 항상 소지하여야 하며, 면접 및 실기고사 당일에 반드시 지참하여야 합니다.
- 면접예약은 원서접수 마감 후 10월 첫째주(예정)에 사전예약을 통하여 면접고사 시간을 결정하게 됩니다.
사전예약은 국제대학교 입시홈페이지 공지사항에서 안내합니다.(실기고사 실시학과는 개별안내 함)
- 면접·실기고사 당일에는 반드시 참석하여야 하며, 불참시 자동 불합격됩니다.
한경지는 주민등록번호와 성명으로 발표합니다.

⑦

※ 면접 신청 일자 : 지성관207호 2014-10-10(금) 9시 ~ 10시 30분

⑦ 수험표를 출력하여 면접 신청 일자 확인